

Информационно-статистические данные по итогам основного периода государственной итоговой аттестации 2023 года по основным общеобразовательным программам основного общего образования в общеобразовательных организациях Североуральского городского округа (ОГЭ).

Интегральный индекс результатов ГИА-2023 (ОГЭ) приведен по каждому предмету по каждой школе, по муниципальному образованию Североуральского городского округа и по региону (Свердловская область). Интегральный индекс ГИА является относительной величиной, показывающей, во сколько раз уровень результатов ГИА по конкретному предмету в одной общеобразовательной организации в 2023 году отличается от уровня результатов ГИА по тому же предмету в другой общеобразовательной организации. Интегральный индекс – один из статистических методов выравнивания данных при сравнении показателей, имеющих несопоставимые или слабо сопоставимые характеристики (образовательные организации находятся в различных условиях, количество участников экзамена различно, перевод первичных баллов в отметку имеет свою специфику), поэтому средний балл по предмету и/или наличие очень высоких/очень низких баллов у отдельных участников не являются корректными для сравнения. В свою очередь, выравниванием данных (учет количества участников экзамена, соотношение набранных первичных баллов и максимально возможных первичных баллов) производится расчет такого показателя, как интегральный индекс, и этот показатель становится приемлемой для сравнения характеристикой результатов ГИА. Интегральный индекс – индекс первичных баллов по предмету.

Вычисление интегрального индекса не преследует целей рейтингования образовательных организаций, а рекомендуется для формирования мониторинга качества подготовки обучающихся. Причины того или иного уровня качества подготовки обучающихся – в территории, где школы находятся в примерно равных условиях – следует далее исследовать более подробно, опираясь на анализ влияющих факторов в каждой конкретной школе.

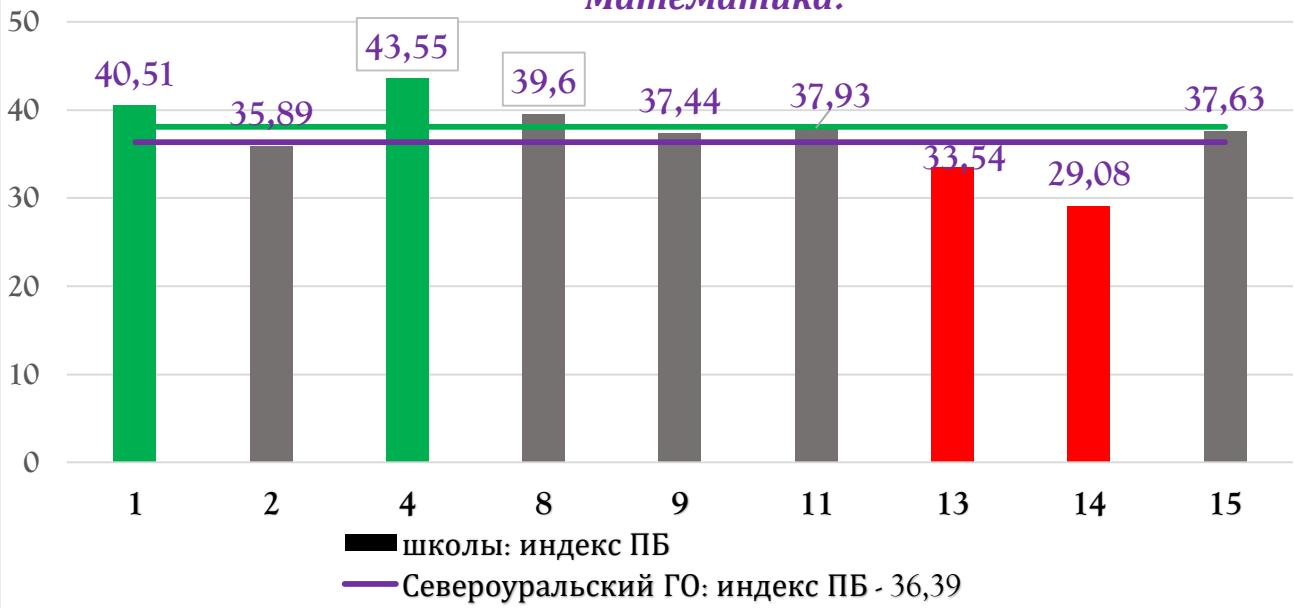
Важно изменение относительной величины интегрального значения от года к году (увеличение или уменьшение, определение причин его изменения), а не разница абсолютных значений каждой школы в общей картине общих значений в территории.

На графиках выделены цветом данные по тем общеобразовательным организациям, у которых индекс результатов отклоняется более чем на 3% от среднего значения по Североуральскому городскому округу (зелёный цвет – выше территориального значения на 3% и более; красный цвет – ниже территориального значения на 3% и более).

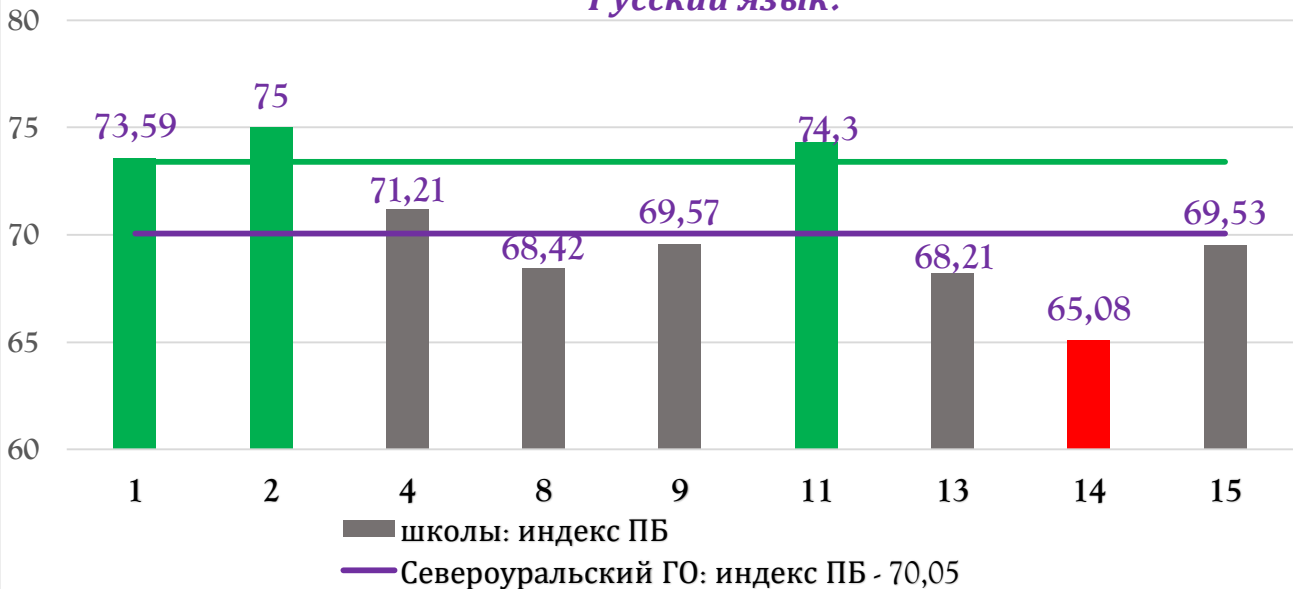
На графиках: по вертикали – индекс первичных баллов по предмету, по горизонтали – индексы первичных баллов по предмету по каждой школе, на горизонтальных графиках показан индекс первичных баллов по предмету по Североуральскому городскому округу, по Свердловской области.

Расчет данных по общеобразовательным организациям произведен в МБУ СГО «Информационно-методический центр». Расчет данных, произведенный в целом по Североуральскому городскому округу, полностью совпал с данными регионального центра обработки информации и оценки качества образования ГАОУ ДПО СО «ИРО». Индекс первичных баллов по Свердловской области (интегральный индекс по региону) заимствован из Графиков распределения по индексам первичных баллов по итогам результатов ОГЭ по каждому предмету в разрезе муниципальных образований Свердловской области, размещенных в сборнике ГАОУ ДПО СО «ИРО» «Информационно-статистические материалы по итогам ГИА в 2023 году».

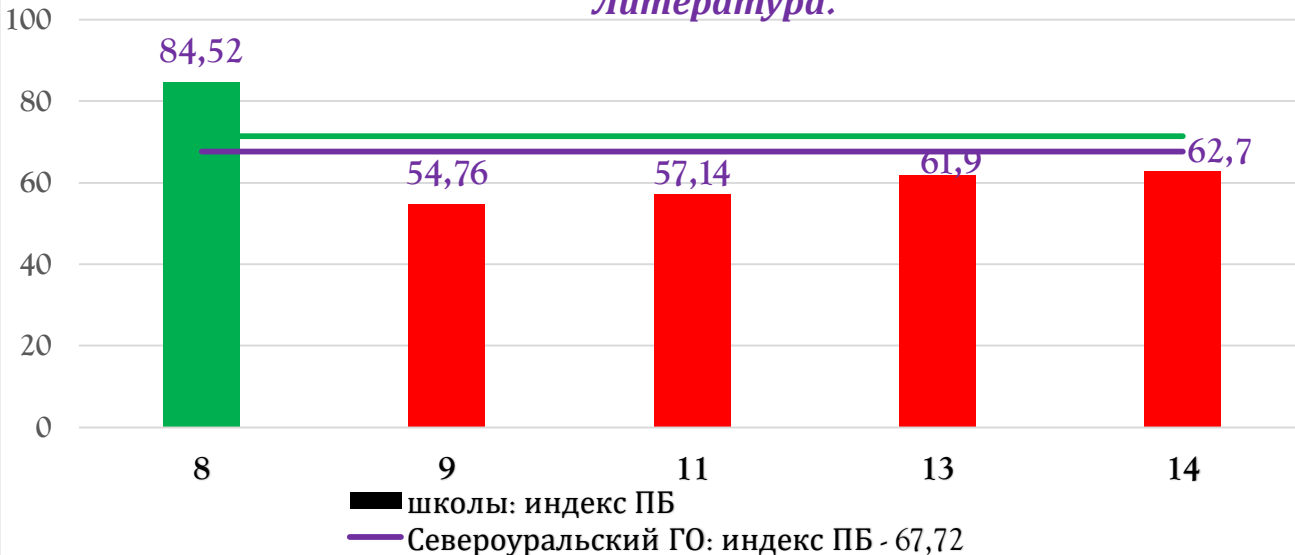
*Распределение по индексам первичных баллов по итогам ОГЭ-2023.
Математика.*

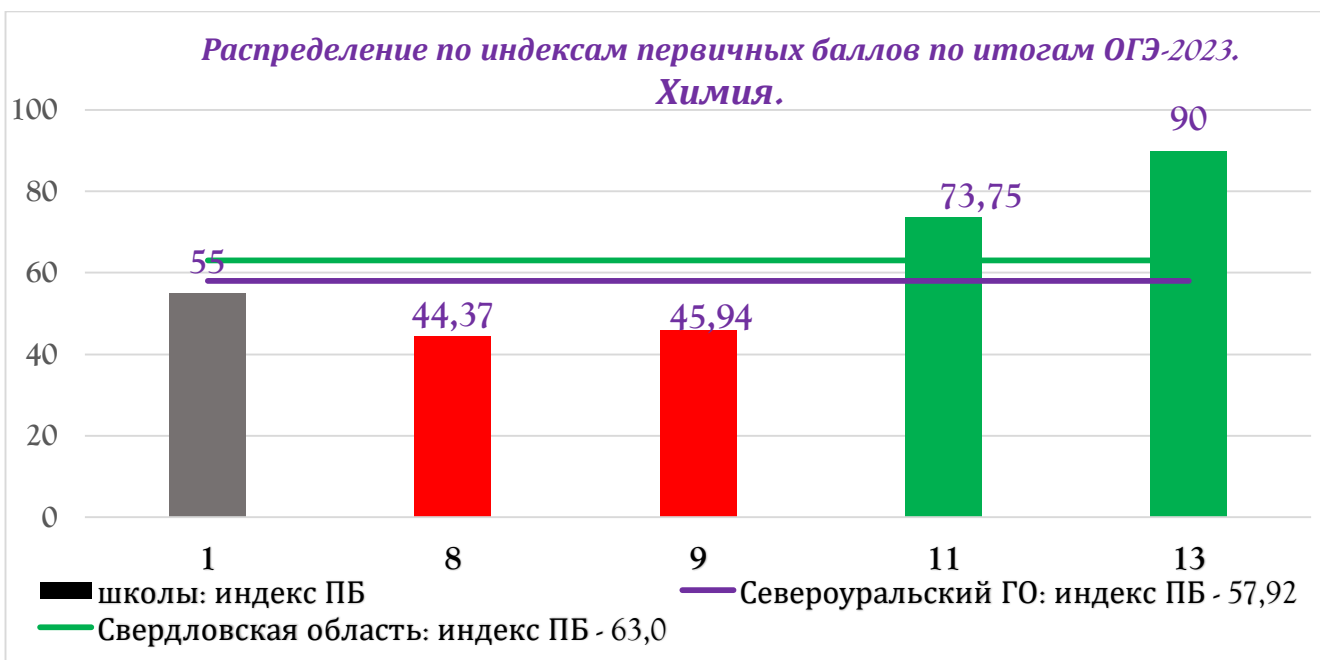
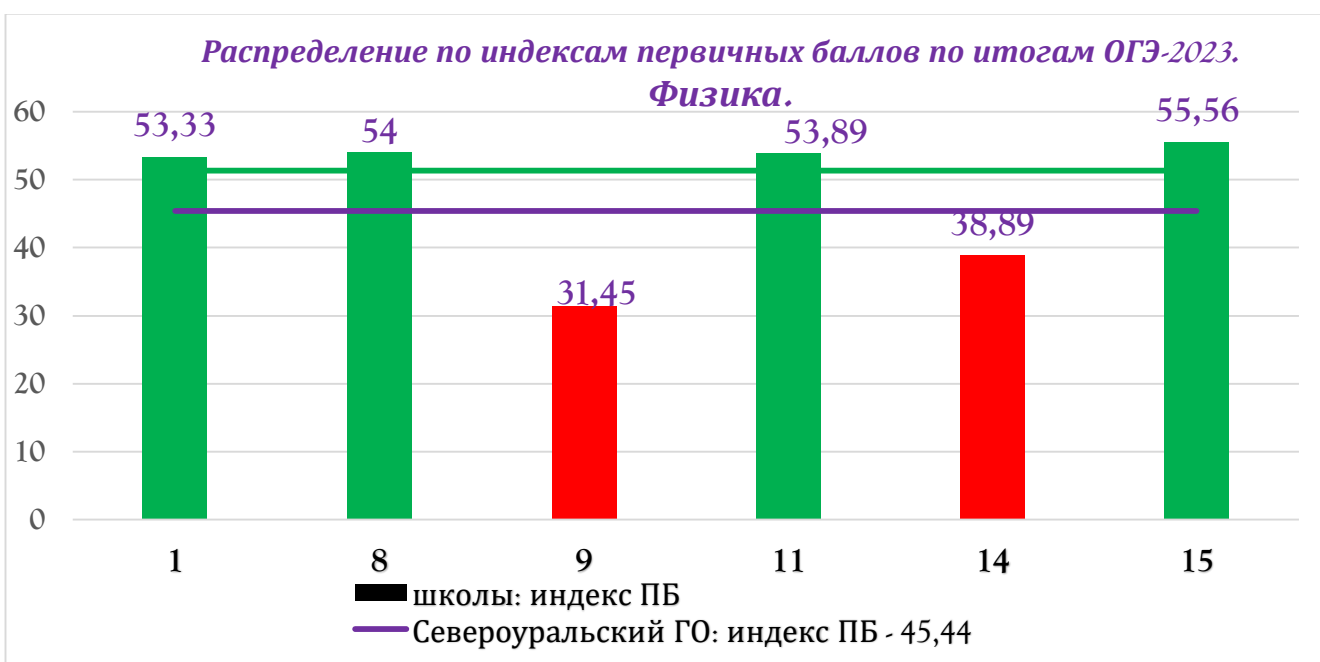
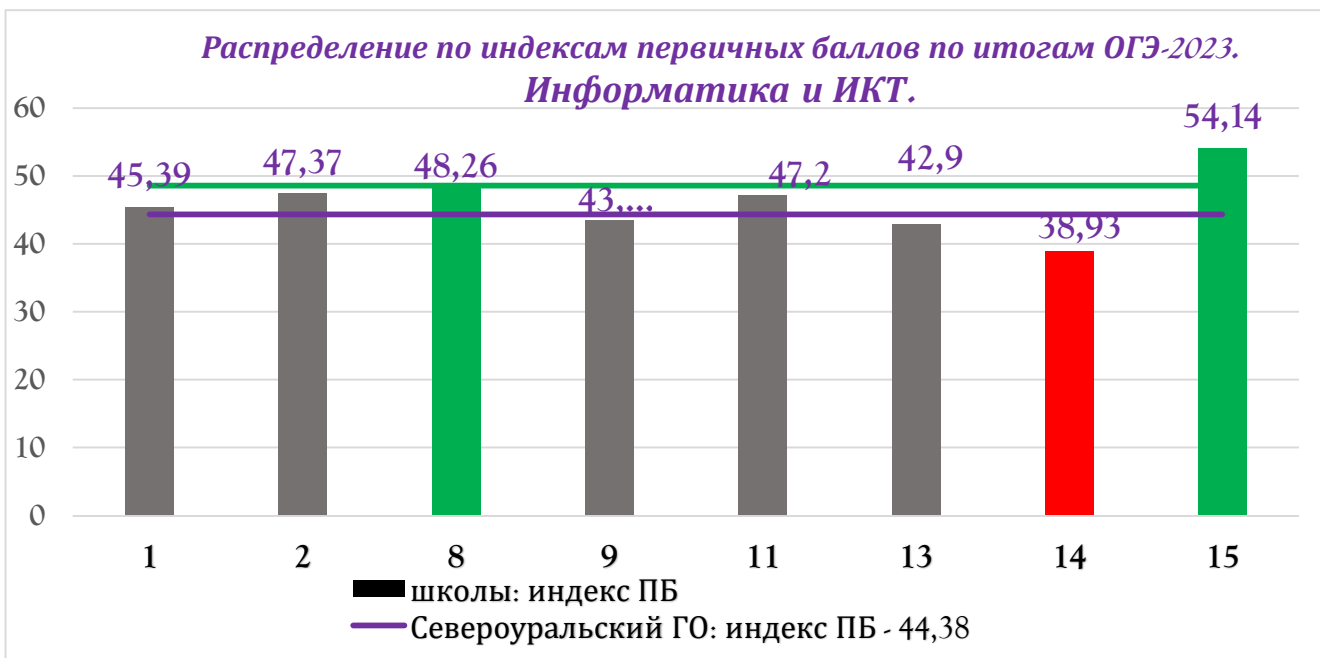


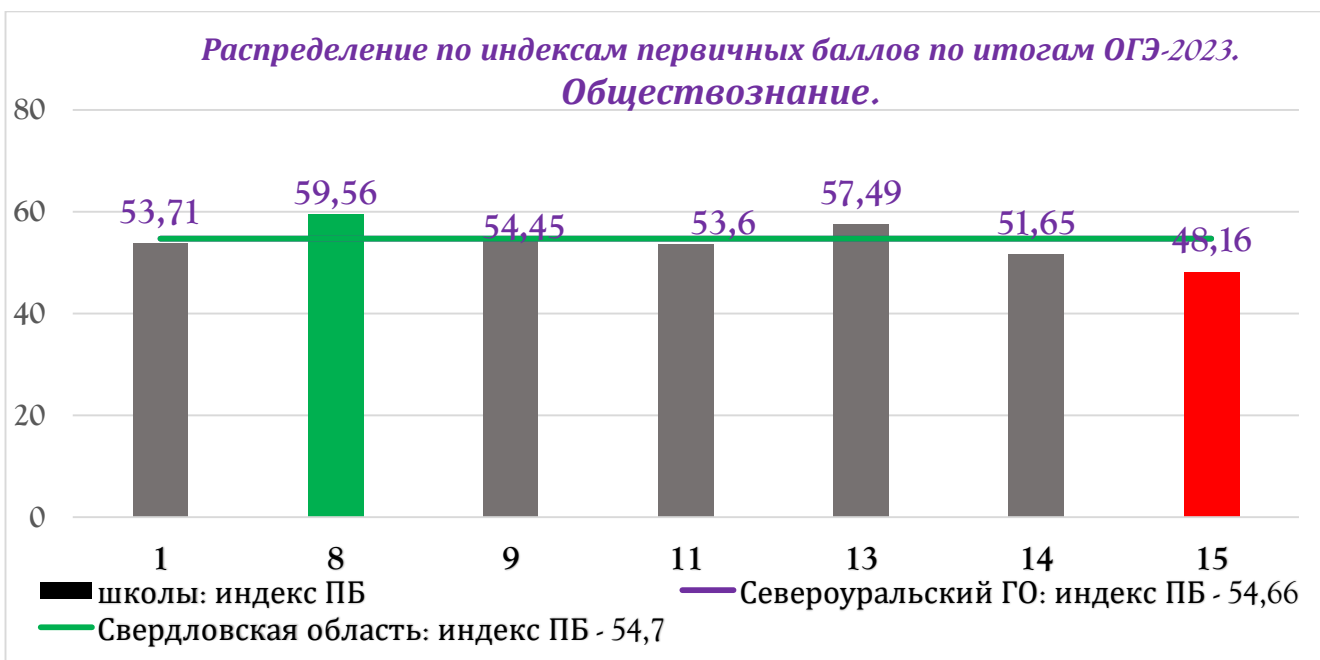
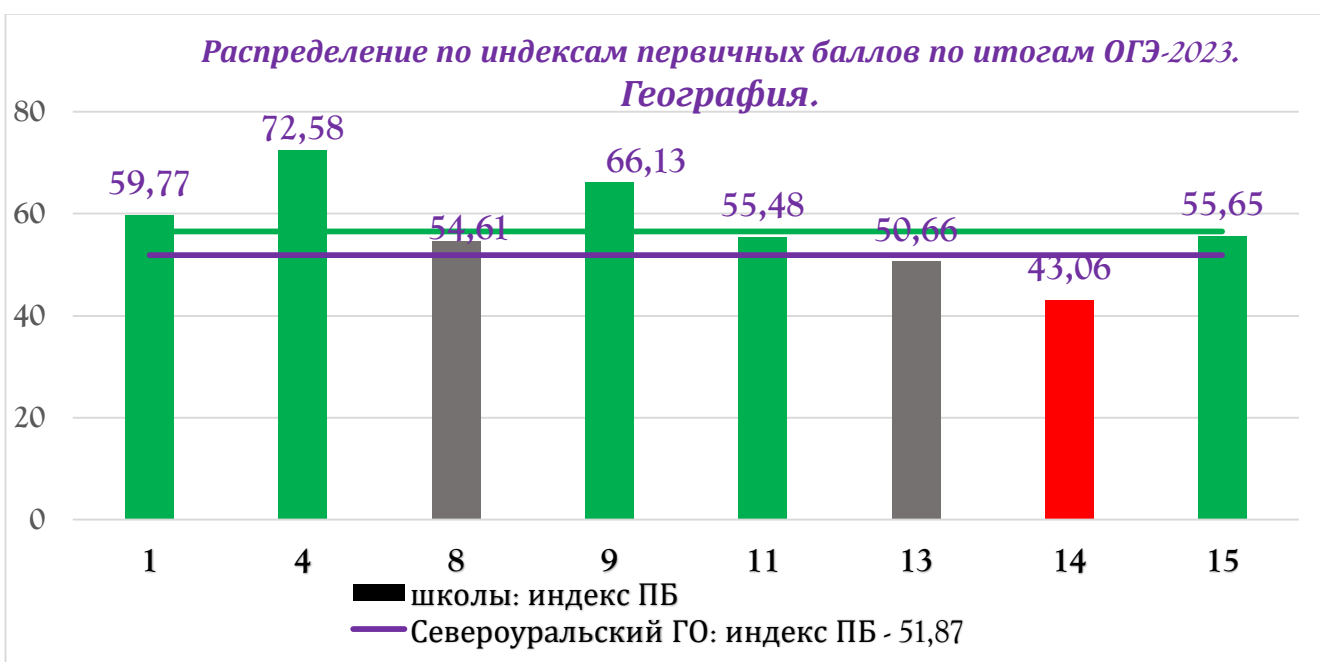
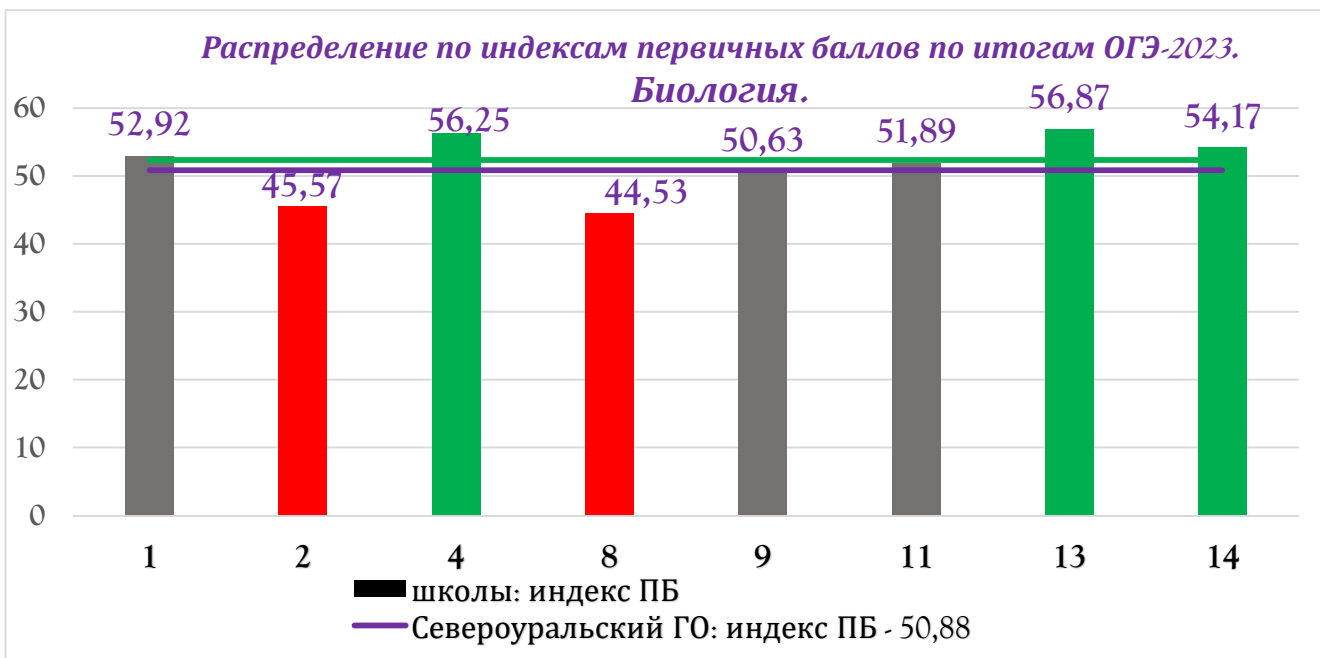
*Распределение по индексам первичных баллов по итогам ОГЭ-2023.
Русский язык.*



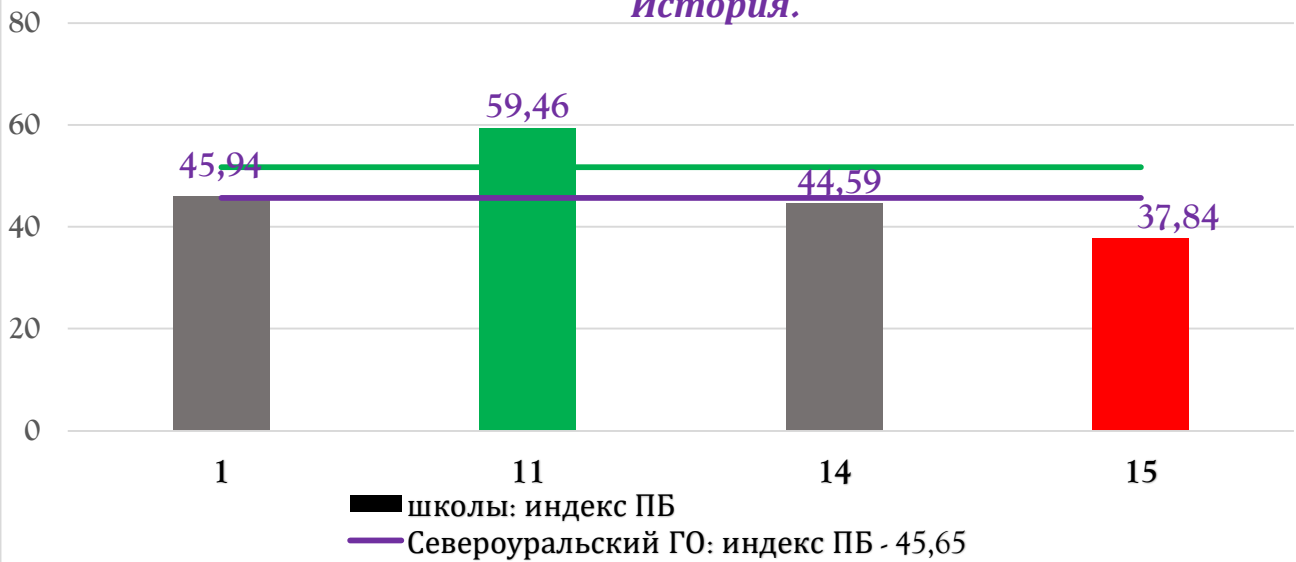
*Распределение по индексам первичных баллов по итогам ОГЭ-2023.
Литература.*







*Распределение по индексам первичных баллов по итогам ОГЭ-2023.
История.*



*Распределение по индексам первичных баллов по итогам ОГЭ-2023.
Английский язык.*

